

 **REAL-EL**

KASUTUSJUHEND



**MULTIMEEDIA USB AKUSTILINE
SÜSTEEM 2.0**

S-70

Täname Teid akustilise süsteemi TM REAL-EL ostmise eest!

Enne seadme kasutamist tutvuge palun tähelepanelikult käesoleva Kasutusjuhendiga ja hoidke see alles selle kogu kasutamise perioodi jooksul.

AUTORIÕIGUSED

© 2016. ENEL GROUP OU.

Käesolev juhend ja kogu selles sisalduv teave on kaitstud autoriõigustega. Kõik õigused on kaitstud.

KAUBAMÄRGID

Kõik kaubamärgid on nende seaduslike omanike omandiks.

HOIATUS VASTUTUSE PIIRANGU KOHTA

Vaatamata jõupingutustele teha Kasutusjuhend täpsemaks on võimalikud teatud mittevastavused. Käesoleva Kasutusjuhendi teave on antud tingimustel „nii nagu on“. Autor ja kirjastaja ei kannu mingit vastutust isiku või organisatsiooni ees kahju või vigastuste eest, mis tulenevad käesolevas Kasutusjuhendis sisalduvast teabest.

SISUKORD

1. SOOVITUSED OSTJALE	1
2. KOMPLEKTSUS	2
3. OHUTUSMEETMED	2
4. TEHNILINE KIRJELDUS	2
5. TÖÖKS ETTEVALMISTAMINE JA TÖÖTAMISE KORD	3
6. RIKETE KÕRVALDAMINE	4
7. TEHNILISED OMADUSED	4

1. SOOVITUSED OSTJALE

- Pakkide toode ettevaatlikult lahti. Jälgige, et karbi sisse ei jääks mingeid tarvikuid. Kontrollige seadet vigastuste olemasolule. Kui seadet on vigastatud transportimisel, pöörduge koheletoimeitamist teinud ettevõttesse; kui toode ei toimi, pöörduge koheselt müüja poole.
- Kontrollige kompleksust ja garantiitalongi olemasolu. Veenduge selles, et garantiitalongi on märgitud poe tempel, müüja loetav allkiri või pitsar ja müümise kuupäev, kas kauba seerianumber vastab garantiitalongis märgitule. Pidage meeles, et garantiitalongi kaotamise või seerianumbrite mittevastavuse korral kaotate te õiguse garantiiremondile.
- Ärge lülitage seadet kohe sisse pärast selle toomist siseruumi miinustemperatuuridega väliskeskkonnast! Lahti pakitud toodet on vaja hoida toatemperatuuri tingimustes vähemalt 4 tundi.

2. KOMPLEKTSUS

- Akustiline süsteem – 1 tk.
- Kasutusjuhend – 1 tk.
- Garantiitlong – 1 tk.

3. OHUTUSMEETMED

• Ärge avage akustilist süsteemi (AS) ja ärge tehke iseseisvalt remonti. Hooldamist ja remonti peavad tegema ainult volitatud hoolduskeskuse kvalifitseeritud spetsialistid. Volitatud hoolduskeskuste loendi leiata saidilt www.real-el.com.

- Hoiduge AS kõrge niiskuse, vee ja tolmu sissesattumise eest.
- Hoiduge AS ülekuumenemise eest: paigutage seda mitte lähemale kui 1 m kaugusele kütteseadmetest. Ärge asetage seadet otseste päikesekiirte alla.
- Ärge paigutage AS peale ja kõrvale lahtise tule allikaid.
- Ärge kasutage AS puhastamiseks keemilisi aineid, kasutage pehmet kuiva kangast.
- Kui AS ei tööta, eemaldage kohe toitekaabel elektripesast ja pöörduge poodi, kust Te selle ostsite.

4. TEHNILINE KIRJELDUS

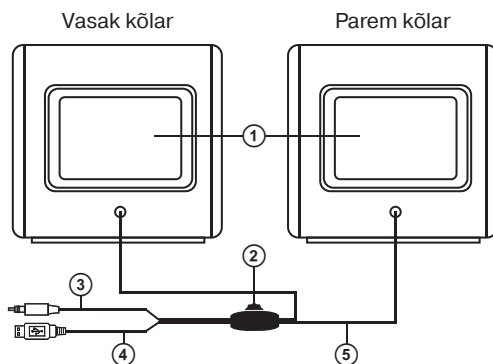
Multimeedia USB akustiline süsteem (AS) S-70 – teie arvuti (sülearvuti) helisaate kerge ja kättesaadav lahendus. AS-il on sisseehitatud võimendi, samuti akustiline ja signaalkaabel, tänu millele võib seda ühendada arvutiga, sülearvutiga või muu heli allikatega. AS toide toimub sisseehitatud USB toitekaabli abil läbi arvuti, sülearvuti USB-pordi või 5V DC toiteploki.

AS eriomadused

- Passiivne kiirgaja tagaseinal
- Kompaktne disain
- Parandatud helisüsteem
- Ühilduvus sülearvutitega, mobiilsete seadmetega ja muude heli allikatega
- USB-toide (sülearvutilt, arvutilt või toiteplokiit)
- Helitugevuse regulaator kaabliil

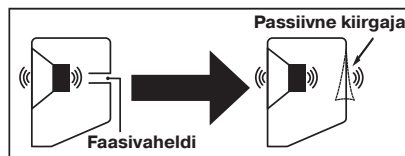
Konstruktiooni kirjeldus

- 1 Passiivne kiirgaja
- 2 Helitugevuse regulaator
- 3 Signaalkaabel (sisseehitatud)
- 4 USB kaabel (sisseehitatud)
- 5 Akustiline kaabel (sisseehitatud)



Joon. 1. Konstruktiooni kirjeldus

AS S-70 on kasutatud passiivse kiirgajaga konstruktsiooni ①. Passiivse kiirgaja põhieeliseks on – selle võime esitada madalaid sagedusi minimaalsete hälvetega ja suurema helisurvega, kui tavaliste faasivaheldite kasutamise korral (vt. joon. 2).



Joon. 2. Passiivkõlari
tööpõhimõte

5. TÖÖKS ETTEVALMISTAMINE JA TÖÖTAMISE KORD

AS paigaldamine

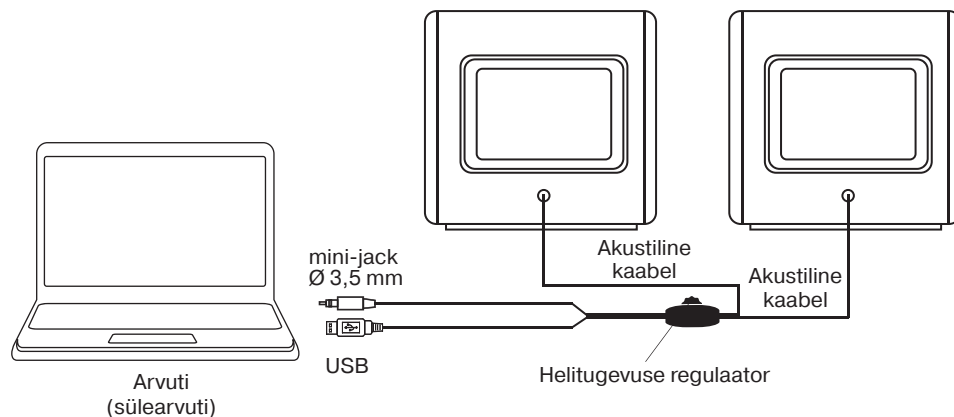
- Paigaldage kõlarid kuulaja suhtes sümmeetriliselt ja vähemalt 1 meetri kaugusele.
- Ülitundlike kuvarite ja telerite puhul on võimalikud tühised kuvamoonutused, sellepärast asetage AS neist seadmetest kaugemale.

AS ühendamine

Akustilise süsteemi S-70 võib ühendada arvuti või sülearvuti USB-pordiga (vt. ühendamise skeemi joonisel 2).

- Ühendage USB-kaabel ④ arvuti (sülearvuti) või toiteploki 5V DC USB-pordiga.
- Sisestage signaalkaabli mini-jack ③ arvuti helikaardi või muu heliallika pesa.
- Häälestage oma tahtmist mööda kõlarite helitase nii Windowsi kui ka aktiivkõlari esipaneelil asuva helitugevuse regulaatori ② abil.
- Pärast arvuti või sülearvuti väljalülitamist lülitage välja AS USB-kaabel ④.

Märkus: Ühendage AS arvuti USB-pordiga või aktiivse USB-HUB-iga.



Joon. 3. Ühendamise skeem

6. RIKETE KÕRVALDAMINE

Rike	Põhjus	Kõrvaldamise viis
AS ei lülitu sisse.	Ei ole ühendatud USB-pordiga.	Kontrollige ühendamise õigsust.
Ei ole heli või on AS kõlarites liiga vaikne heli.	Helitugevuse regulaator on minimaalse helitugevuse positsioonis.	Häälestage helitugevuse regulaator.
	Valesti ühendatud audiosignaali allikas.	Ühendage heliallikad õigesti.
Heli moonutatud.	Sisendsignaali suur amplituud.	Helitugevuse regulaatoritega signaali allikal ja AS-il vähendage sisendsignaali suurust.

Tähelepanu! Kui ükski ülalnimetatud viisidest ei lahenda probleemi, siis pöörduge professionaalse konsultatsiooni saamiseks lähimasse hoolduskeskusesse. Ärge remontige seadet iseseisvalt.

7. TEHNILISED OMADUSED

Omadused ja mõõtühikud	Väärtus
Väljundvõimsus (RMS), W	6 (3 + 3)
Sageduste vahemik, Hz	90 – 20 000
Kõlarite mõõdud, mm	Ø 45
Passiivse kiirgaja mõõtmed, mm	52 × 37
Toitepinge	USB / 5V DC
Korpuse materjal	plast
Ühe kõlari mõõdud, mm	105 × 85 × 85
Kaal, g	461

Märkused:

- Tabelis toodud tehnilised omadused on antud teadmiseks ja ei saa olla pretensioonide aluseks.
- TM REAL-EL toodang täiustub pidevalt. Sellel põhjusel võivad kompleksus ja tehnilised tingimused olla muudetud ilma eelneva teavitamiseta.



Mudel: **S-70**

Garantiaeg: 24 kuud. Töövältus: 2 aastat. Kaup on sertifitseeritud, sellel on hügieeniline luba. Ei sisalda kahjulikke aineid. Säilitada kuivas kohas.

Tootja: „ENEL GROUP OÜ“, Katusepapi tn 6, Lasnamäe linnaosa, 11412 Tallinna linn, Harju maakond, Eesti Vabariik. Valmistatud Hiinas.

Manufacturer: ENEL GROUP OU, Katusepapi tn 6, Lasnamäe linnaosa, Tallinn, Harju maakond, 11412, Estonia. Made in China.

® **Registered Trademark of ENEL GROUP OU. Estonia.**